








ELEZIONI DEL 13 GIUGNO 2004**CONSIGLIO PROVINCIA****Risultati Ufficiosi - Voti di Lista****Sezioni: 27 su 27**

| | | | | | | |
|------------------|----------------|----------------------|-----------------|----------------------|----------------|----------------------|
| Iscritti: | Maschi: | 12.762 | Femmine: | 13.679 | Totali: | 26.441 |
| Votanti: | Maschi: | 10.249 80,31% | Femmine: | 10.626 77,68% | Totali: | 20.875 78,95% |

Voti Solo Int.

| Lista N. | Logo | Nome Lista | Abbreviazione | Voti | Percentuale |
|-------------|------|---------------------------------------|---------------|-------|-------------|
| Lista N. 1 | | DIPIETRO OCCHETTO ITALIA DEI VALORI | DIPOCCH | 398 | 2,31% |
| Lista N. 2 | | NO EURO | NOEURO | 80 | 0,46% |
| Lista N. 3 | | ALTERNATIVA SOCIALE CON A. MUSSOLINI | MUSSOLI | 122 | 0,71% |
| Lista N. 4 | | REPUBBLICANI EUROPEI | REPEUR | 30 | 0,17% |
| Lista N. 5 | | LEGA NORD | LEGAN | 1.755 | 10,18% |
| Lista N. 6 | | LIBERALDEMOCRATICI PER MILANO | LIBMILAN | 19 | 0,11% |
| Lista N. 7 | | INSIEME PER MILANO | INSMIL | 43 | 0,25% |
| Lista N. 8 | | LEGA PADANA LOMBARDA | LEPALO | 123 | 0,71% |
| Lista N. 9 | | DEMOCRATICI DI SINISTRA | DEMOSIN | 2.808 | 16,28% |
| Lista N. 10 | | VERDI VERDI | VERDIVER | 183 | 1,06% |
| Lista N. 11 | | FORZA ITALIA | FORITA | 4.539 | 26,32% |
| Lista N. 12 | | VERDI AUTONOMISTI | VERAUTO | 51 | 0,30% |
| Lista N. 13 | | PACE | PACE | 295 | 1,71% |
| Lista N. 14 | | PARTITO UMANISTA | PARTUMA | 46 | 0,27% |
| Lista N. 15 | | SOCIALISTI DEMOCRATICI ITALIANI | SOCDEM | 220 | 1,28% |
| Lista N. 16 | | DA SEMPRE CI SIAMO | DASECIS | 24 | 0,14% |
| Lista N. 17 | | FRONTE CRISTIANO | FRONTEC | 81 | 0,47% |
| Lista N. 18 | | PATTO SEGNI SCOGNAMIGLIO | SEGNISCO | 46 | 0,27% |
| Lista N. 19 | | LA LISTA DELLE LISTE | LISTALIS | 15 | 0,09% |
| Lista N. 20 | | APE AUTONOMISTI PER L"EUROPA | APE | 122 | 0,71% |
| Lista N. 21 | | LA MARGHERITA | MARGHE | 1.273 | 7,38% |
| Lista N. 22 | | LEGA PER L'AUTONOMIA ALL. LOMB. PENS. | LEGLPENS | 189 | 1,10% |
| Lista N. 23 | | PENSIONATI | PENSION | 424 | 2,46% |
| Lista N. 24 | | CODACONS LISTA CONSUMATORI | CODACONS | 159 | 0,92% |
| Lista N. 25 | | VERDI PER LA PACE | VERDIPA | 402 | 2,33% |
| Lista N. 26 | | UDC | UDC | 446 | 2,59% |

ELEZIONI DEL 13 GIUGNO 2004**CONSIGLIO PROVINCIA****Risultati Ufficiosi - Voti di Lista****Sezioni: 27 su 27**

| Iscritti: | Maschi: | 12.762 | Femmine: | 13.679 | Totali: | 26.441 |
|--------------------------------|---|---------------------------------------|-----------------|-------------------------|----------------|----------------------|
| Votanti: | Maschi: | 10.249 80,31% | Femmine: | 10.626 77,68% | Totali: | 20.875 78,95% |
| Voti Solo Int. | | | | | | |
| Lista N. 27 |  | SOCIALISTI UNITI | SOCIUNI | 402 | 2,33% | |
| Lista N. 28 |  | ALLEANZA NAZIONALE | AN | 1.114 | 6,46% | |
| Lista N. 29 |  | UDEUR MARTINAZZOLI MASTELLA | MARTMAST | 85 | 0,49% | |
| Lista N. 30 |  | I LIBERAL SGARBI | LIBSGAR | 81 | 0,47% | |
| Lista N. 31 |  | DESTRA LIBERALE LIBERALI PER L'ITALIA | DELIBER | 62 | 0,36% | |
| Lista N. 32 |  | COMUNISTI ITALIANI | COMITA | 392 | 2,27% | |
| Lista N. 33 |  | RIFONDAZIONE PARTITO COMUNISTA | RIFCOM | 1.217 | 7,06% | |
| Totale Voti Validi: | | | | 17.246 | 82,62% | |
| | | | | Schede Bianche: | 1.004 | 4,81% |
| | | | | Schede Nulle: | | |
| | | | | Voti Nulli: | 653 | 3,13% |
| | | | | Voti Contestati: | 5 | 0,02% |
| Totale Voti non Validi: | | | | 1.662 | 7,96% | |
| Voti Solo Intestataro: | | | | 1.967 | 9,42% | |
| Totale Schede Scrutate: | | | | 20.875 | 100,00% | |